

# Studenci na rynku pracy

## Raport badawczy Student w pracy 2018



## SPIS TREŚCI

---

	Slajdy
Metodologia badania	<u>3</u>
Podsumowanie wyników	<u>4</u>
Szczegółowe wyniki badania	<u>7</u>
Struktura demograficzna	<u>18</u>
Kontakt	<u>20</u>

## METODOLOGIA BADANIA

---

- ❖ Celem badania było określenie sytuacji studentów na rynku pracy.
- ❖ Badanie zostało zrealizowane w dniach **16.04-20.04.2018** przez agencję SW RESEARCH metodą wywiadów on-line (CAWI) na panelu internetowym **SW Panel**.
- ❖ W ramach badania przeprowadzono **807 ankiet** ze studentami.
- ❖ Kwestionariusz badawczy został przygotowany przez agencję **SW RESEARCH** na podstawie zagadnień dostarczonych przez agencję ForwardPR.

## GŁÓWNE WNIOSKI Z BADANIA

---

- ❖ Praca w branży zgodnej z wykształceniem jest najrzadziej podejmowaną pracą, najczęściej też opisywaną jako trudną do znalezienia. W co piątym przypadku jest to też bezpłatna forma zatrudnienia.
- ❖ Praktyki i staże do krótkotrwałej formy zatrudnienia, najczęściej do kilku miesięcy, najczęściej określane jako łatwe do znalezienia i do rekrutacji, ale i bezpłatne.
- ❖ Praca poza branżą najczęściej opisywana jest jako płatna.
- ❖ Osoby podejmujące pracę decydują się najczęściej na krótkie prace dorywcze lub pracę już na cały etat, a większość badanych ma doświadczenie w więcej niż jednym miejscu pracy.
- ❖ Dla 75% studentów, którzy podejmują pracę nie na cały etat, rodzina to główne dodatkowe źródło utrzymania.

## PODSUMOWANIE BADANIA (1/2)

- ❖ Respondenci to najczęściej studenci kierunków ekonomicznych i prawniczych (21%). Większość z nich (80%) studiuje stacjonarnie. Wśród badanych studentów prawie połowa podejmuje jakąś pracę (dorywczą lub stałą).
- ❖ Najczęściej podejmowana praca to praca poza swoją branżą oraz praktyki/ staże. Te ostatnie częściej są formą krótkiego zatrudnienia (do 3 miesięcy – 41%), praca poza branżą częściej podejmowana jest na dłuższy okres (powyżej pół roku w ten sposób pracuje prawie połowa badanych). Pracę w swojej branży, zgodnie z wykształceniem nie podjęło nigdy ponad 40% ankietowanych.
- ❖ Podejmowane praktyki i staże częściej opisywane są jako bezpłatna forma pracy (55%), łatwa do znalezienia (46%) oraz o łatwym procesie rekrutacyjnym (54%). Praca poza swoją branżą to w prawie 70% praca płatna. W pracy w swojej branży odsetek ten jest niższy – u niewiele ponad połowy przypadków była to płatna forma zatrudnienia. Jednocześnie najczęściej określana była jako trudna do znalezienia (40%). Najłatwiejszy proces rekrutacyjny badani wskazywali podczas szukania pracy spoza branży.
- ❖ Wśród obecnie pracujących studentów miesięczne zarobki mieszczą się najczęściej w przedziale 1001-3000 zł (53%). W pytaniu o preferowane miesięczne zarobki w obecnej sytuacji badani najczęściej wskazywali wyższy przedział, od 2001 do 4000 zł (49%). Zarobki z wykonywanej pracy stanowią częściej niż połowę pieniędzy potrzebnych do utrzymania studentom, a w jeden na pięć przypadków jest to prawie cała kwota potrzebna na utrzymanie.

## PODSUMOWANIE BADANIA (2/2)

---

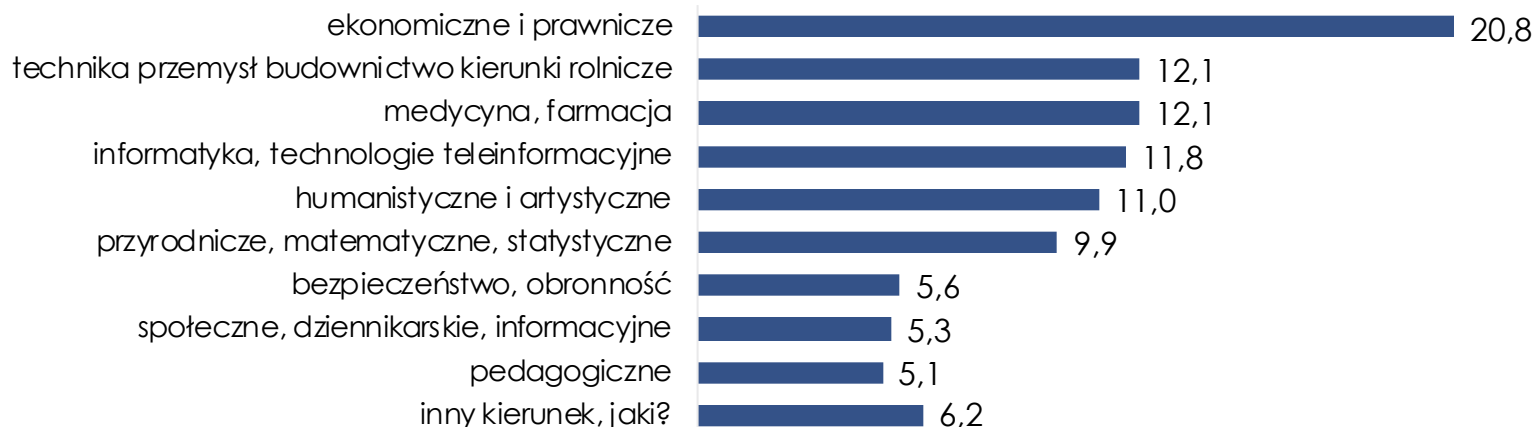
- ❖ Dla większości badanych (69%) obecnie wykonywana praca nie jest pierwszą przez nich podjętą formą zarobku. 40% ankietowanych podejmuje prace dorywcze, ale prawie co trzeci ankietowany pracuje na cały etat.
- ❖ Prawie połowa respondentów zaznacza, że pracuje obecnie głównie dla pieniędzy, ale prawie 40% odpowiedziało, że liczy się dla niego zarówno doświadczenie, jak i pieniądze.
- ❖ Najczęstszym źródłem utrzymania oprócz wykonywanej pracy są pieniądze od rodziców/ rodziny (76%). Co trzeci student utrzymuje się ze stypendium.
- ❖ Dwóch na trzech studentów zależy na zdobyciu doświadczenia w branży jeszcze podczas studiów. Jednocześnie jedynie 30% zaznacza, że w jego branży jest dużo ofert płatnej pracy/ praktyk/ staży, a jedynie co trzeciego stać na podjęcie zatrudnienia, które jest bezpłatne.

# Szczegółowe wyniki badania

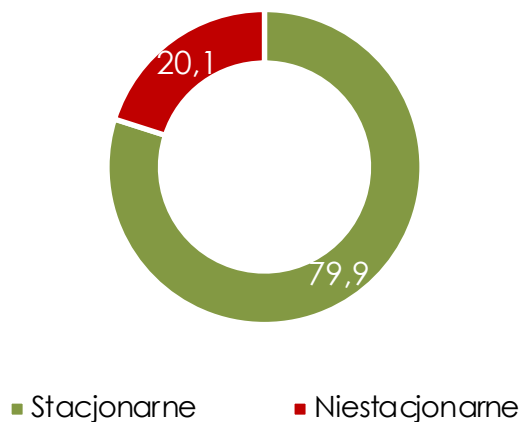


## TYP STUDIÓW

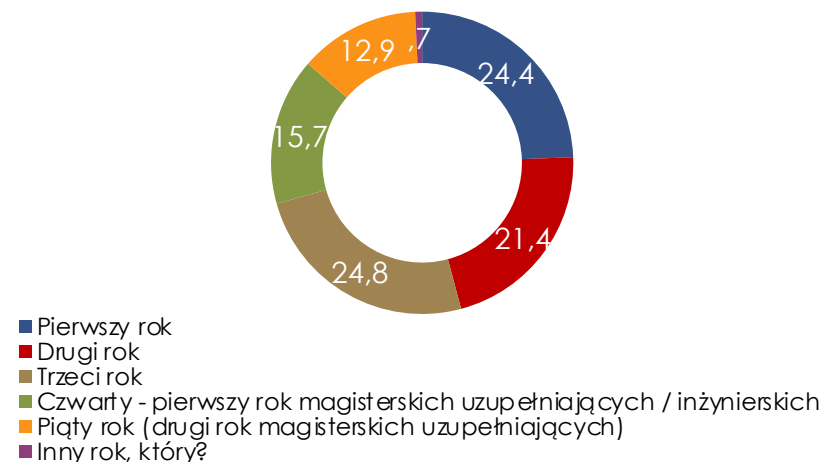
Zaznacz typ kierunku, który studiujesz. Jeżeli studiujesz na więcej niż jednym kierunku, wybierz ten, który jest dla Ciebie najważniejszy.\*



Jaka jest forma Twoich studiów?



Jaka jest forma Twoich studiów?



\*Możliwe wskazanie kilku odpowiedzi

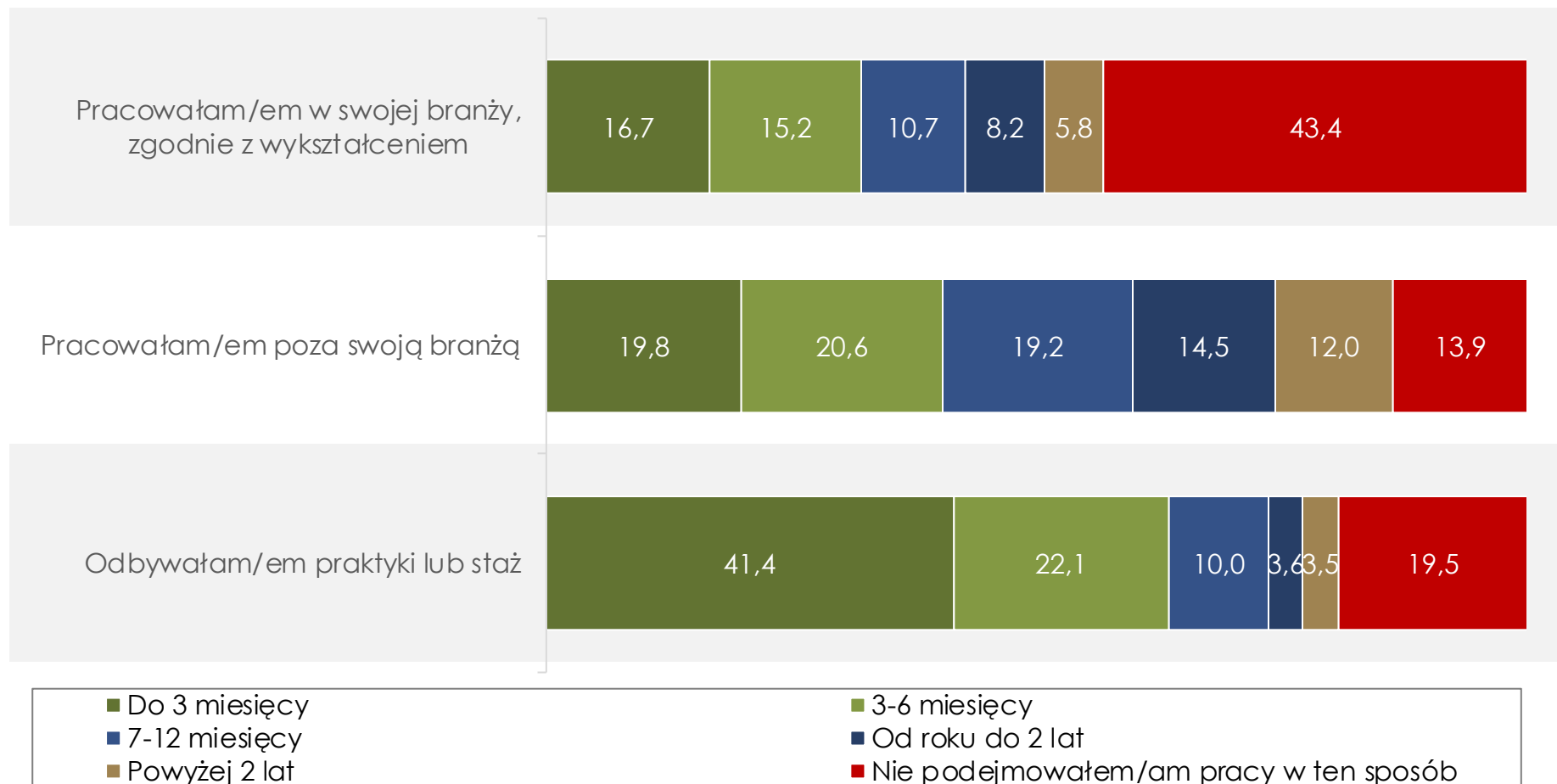
Dane w %

N=807



## OKRES PRACY

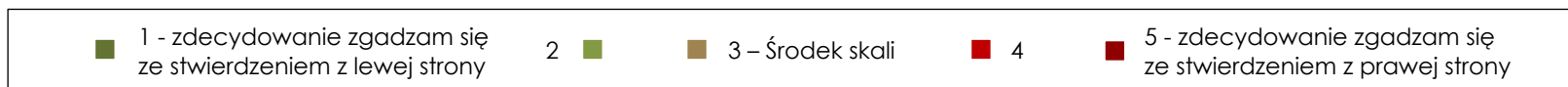
Wybierz liczbę przepracowanych przez Ciebie miesięcy. Pod uwagę weź wszystkie dotychczasowe miejsca pracy.



## PRAKTYKI/ STAŻ

Do każdej z podejmowanych prac określ poniższe parametry. Jeśli w ramach każdej z form pracowałeś w kilku miejscach, pomyśl o tym, w którym spędziłeś/aś najwięcej czasu.

### Praktyki/ staż



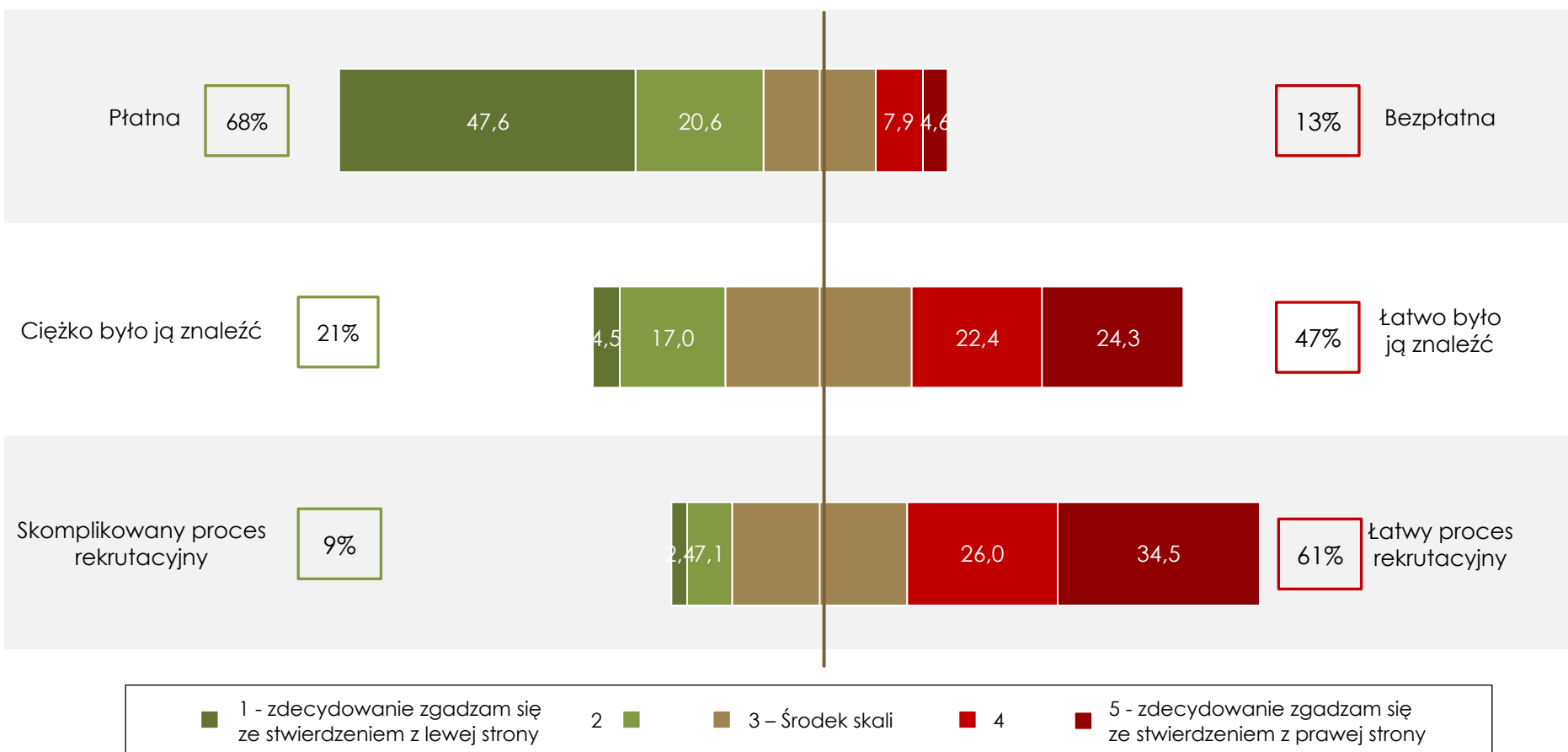
Osoby, które podejmowały taki rodzaj pracy

Dane w %  
N=650

## PRACA POZA BRANŻĄ

Do każdej z podejmowanych prac określ poniższe parametry. Jeśli w ramach każdej z form pracowałeś w kilku miejscach, pomyśl o tym, w którym spędziłeś/aś najwięcej czasu.

### Praca poza branżą



Osoby, które podejmowały taki rodzaj pracy

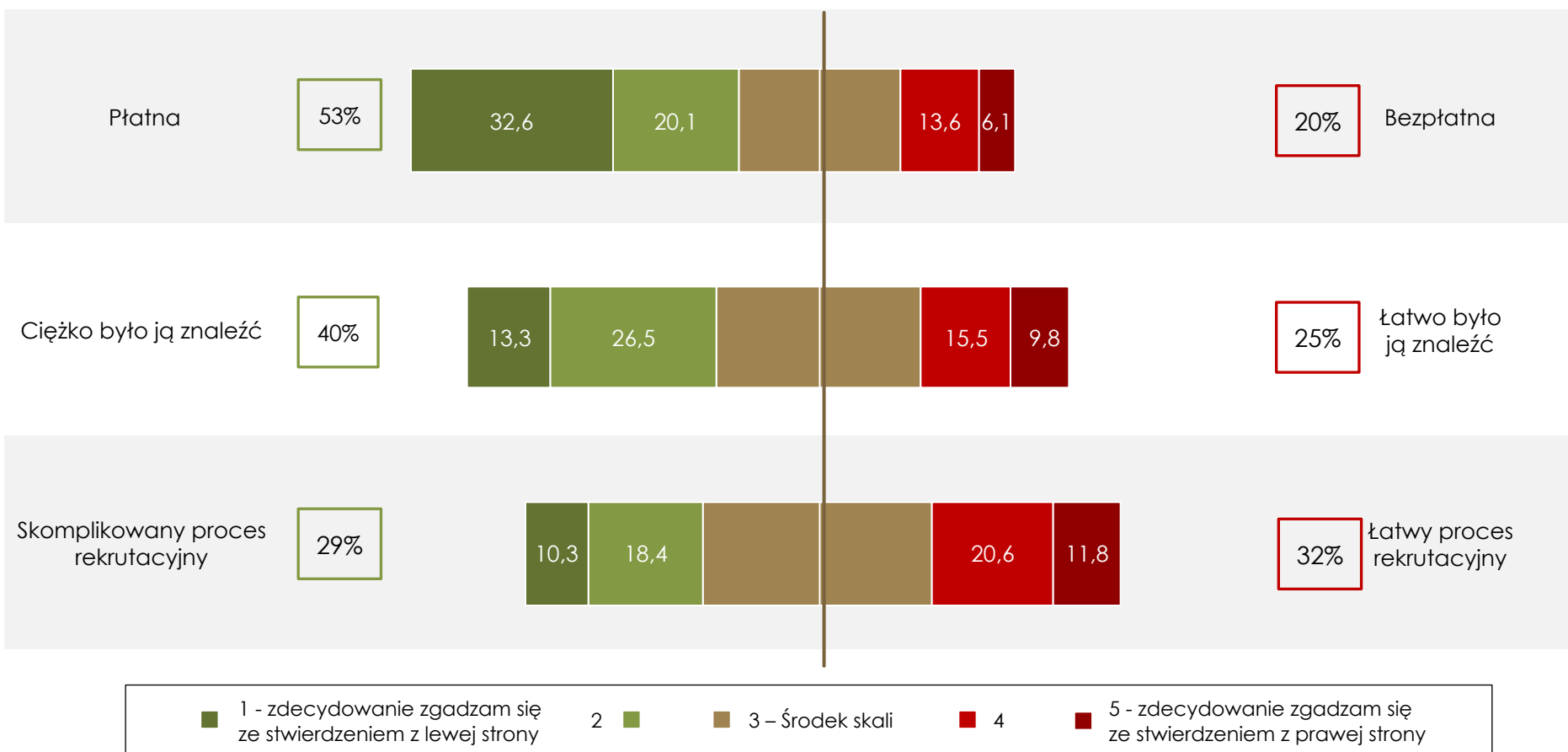
Dane w %

N=695

## PRACA W SWOJEJ BRANŻY, ZGODNIE Z WYKSZTAŁCENIEM

Do każdej z podejmowanych prac określ poniższe parametry. Jeśli w ramach każdej z form pracowałeś w kilku miejscach, pomyśl o tym, w którym spędziłeś/aś najwięcej czasu.

### Praca w swojej branży, zgodnie z wykształceniem



Osoby, które podejmowały taki rodzaj pracy

Dane w %

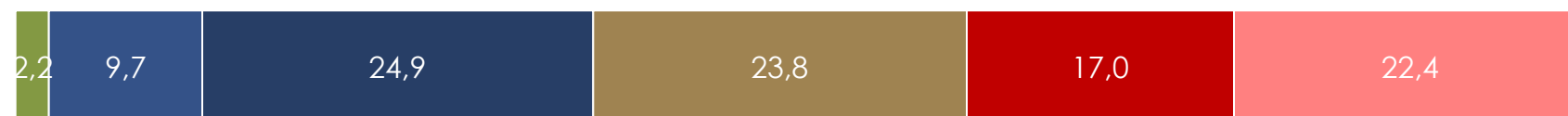
N=457

## ZAROBKI – OBECNE I WYMARZONE

Ile obecnie zarabiasz miesięcznie?




A ile chciał(a)byś obecnie zarabiać miesięcznie?



■ do 500 zł ■ 500-1000 zł ■ 1001-2000 zł ■ 2001-3000 zł ■ 3001-4000 zł ■ 4001-5000 zł ■ powyżej 5000 zł ■ odmowa odpowiedzi

Jaki procent potrzebnych Ci na utrzymanie pieniędzy stanowią zarobki z obecnie wykonywanej pracy?



■ do 10% ■ 11-20% ■ 21-30% ■ 31-40% ■ 41-50% ■ 51-60% ■ 61-70% ■ 71-80% ■ 81-90% ■ 91-100% ■ Odmowa odpowiedzi

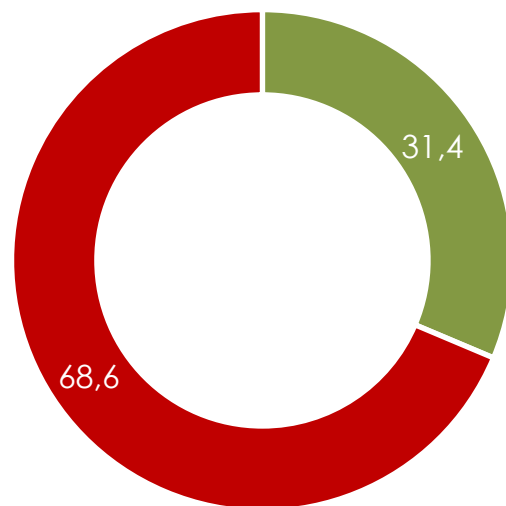
Osoby, które pracują

Dane w %

N=370

## WYMIAR PRACY

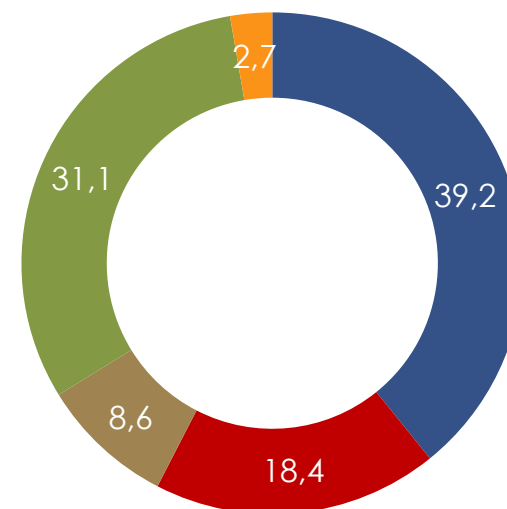
Czy to pierwsza podjęta przez Ciebie praca?



■ Tak

■ Nie

Określ wymiar Twojej obecnej pracy:



■ Dorywcza

■ Na 1/2 etatu

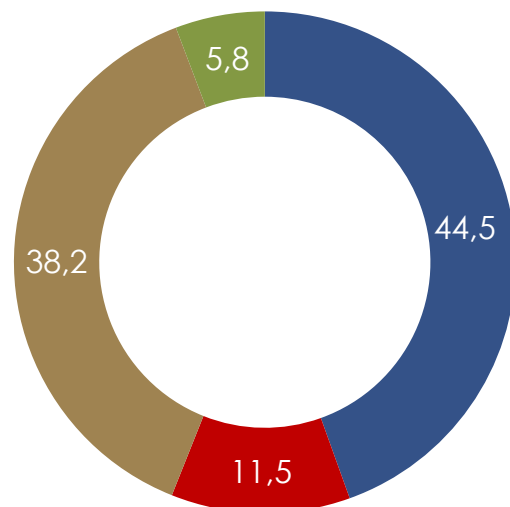
■ Na 3/4 etatu

■ Na pełny etat

■ Inne. jakie?

## MOTYWACJA DO PRACY

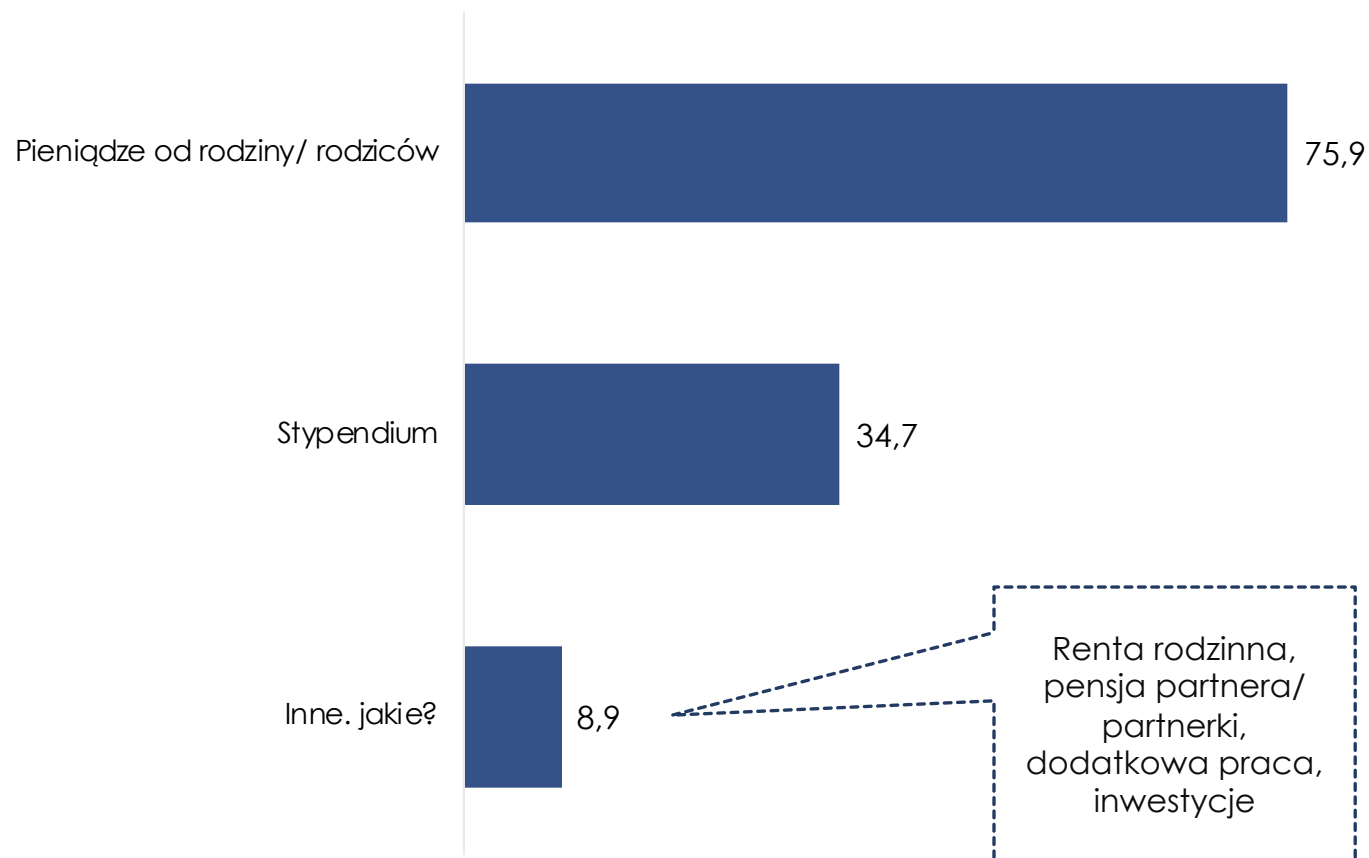
Zaznacz, które stwierdzenie najlepiej opisuje Ciebie i Twoją obecną pracę:



- Pracuję głównie dla pieniędzy
- W pracy najważniejsze jest dla mnie zdobycie doświadczenia
- W pracy liczą się dla mnie zarówno pieniądze, jak i doświadczenie
- Nie muszę pracować, ale chcę to robić

## POZOSTAŁE ŹRÓDŁA UTRZYMANIA

Jakie są pozostałe źródło Twojego utrzymania?



Możliwe wskazanie kilku odpowiedzi

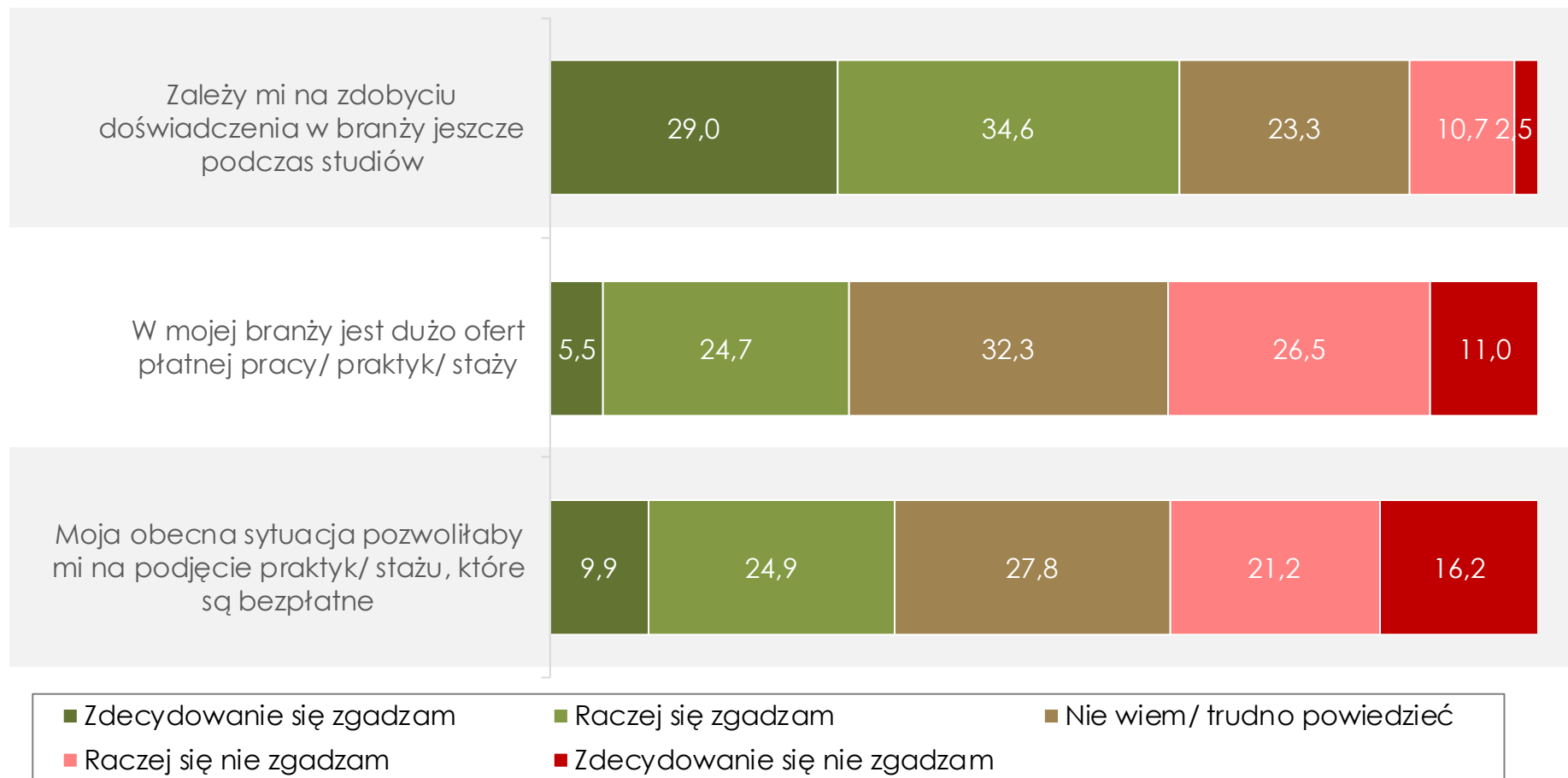
Osoby, które pracują i dla których pensja nie jest jedynym źródłem utrzymania

Dane w %, N=303



## STWIERDZENIA DOTYCZĄCE PRACY

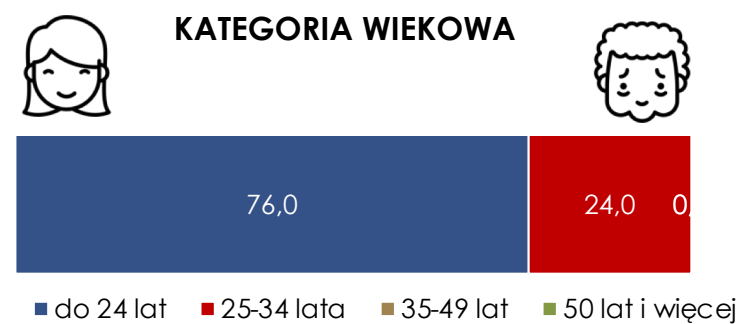
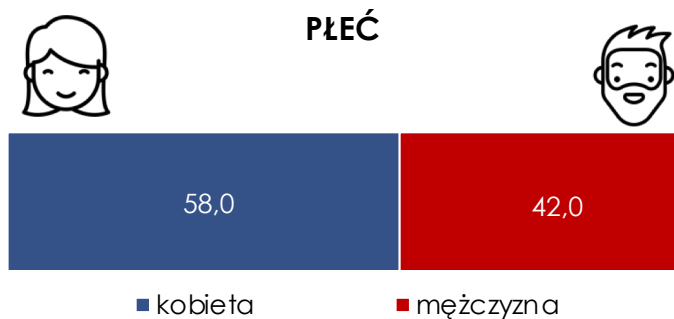
Na ile zgadzasz się z poniższymi stwierdzeniami?



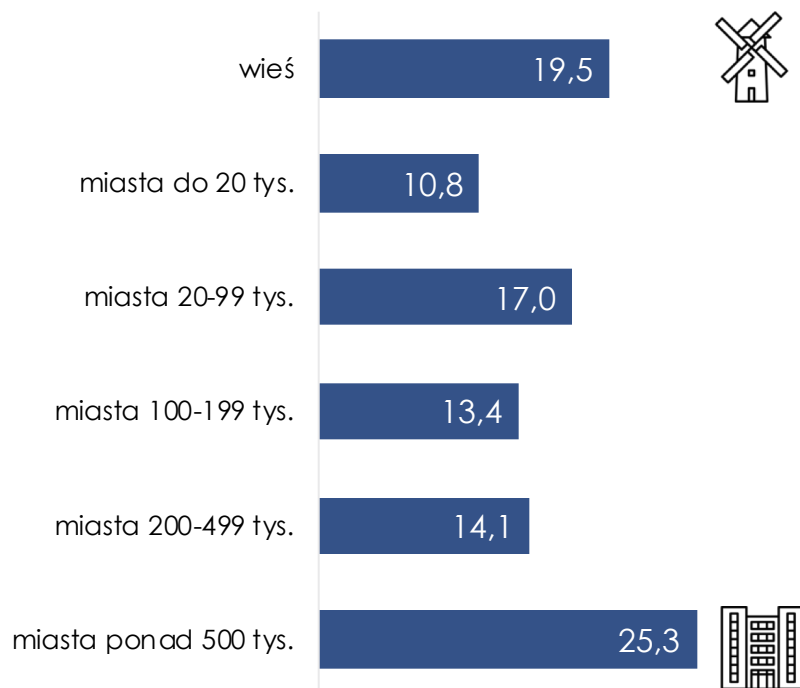
# Struktura demograficzna



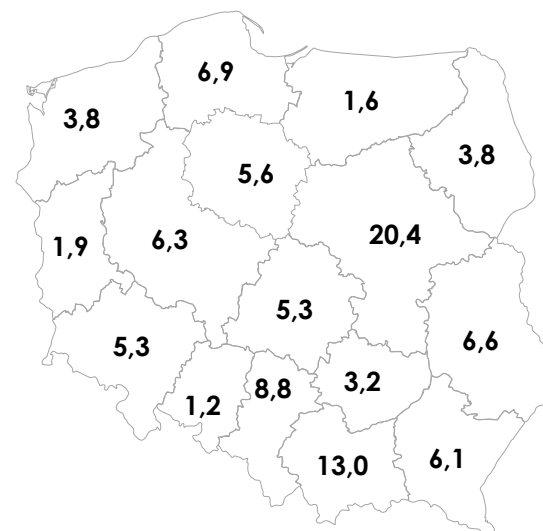
# STRUKTURA DEMOGRAFICZNA



### WIELKOŚĆ MIEJSCOWOŚCI



### WOJEWÓDZTWO



# Kontakt

Piotr Zimolzak

Zadzwoń

tel.: +48 535 987 335

Napisz

email: [p.zimolzak@swresearch.pl](mailto:p.zimolzak@swresearch.pl)

Małgorzata Bodzon

Napisz

email: [m.bodzon@swresearch.pl](mailto:m.bodzon@swresearch.pl)

