

# „STUDENT W PRACY 2019”

## Raport badawczy



**Polska  
Rada  
Biznesu**

Program Kariera



Marzec 2019

# SPIS TREŚCI

	Slajdy
Metodologia badania	<u>3</u>
Podsumowanie wyników	<u>4</u>
Szczegółowe wyniki badania	<u>6</u>
Struktura demograficzna	<u>15</u>
Kontakt	<u>17</u>

## METODOLOGIA BADANIA

---

- ❖ Badanie zostało zrealizowane w dniach **14.03-22.03.2019** przez agencję SW RESEARCH metodą wywiadów on-line (CAWI) na panelu internetowym **SW Panel**.
- ❖ W ramach badania przeprowadzono **901 ankiety** ze studentami w wieku 18-30 lat.
- ❖ Kwestionariusz badawczy został przygotowany przez agencję **SW RESEARCH** na podstawie zagadnień dostarczonych przez agencję Forward PR.

## PODSUMOWANIE BADANIA (1/2)

- ❖ Wśród badanych studentów co piaty studiuje kierunek ekonomiczny lub prawniczy, 12% humanistyczny i artystyczny, a po 11% - kierunki przyrodnicze/ matematyczne/ statystyczne lub informatykę/ technologie teleinformacyjne. W większości są to studenci studiów stacjonarnych (71%). Co trzeci to student(ka) pierwszego roku.
- ❖ Ośmiu na dziesięciu badanych odbywało kiedykolwiek praktyki lub staż. Częściej taką aktywność podejmowali studenci studiów niestacjonarnych oraz studenci ostatnich lat – trzeciego i piątego roku. Najczęściej praktyki/ staż mają za sobą studenci ze Szczecina, najrzadziej – z Poznania i Łodzi.
- ❖ Respondenci częściej pracują poza swoją branżą niż w niej. Ponad 80% ankietowanych pracowało dotychczas w miejscu niezwiązanym ze swoim wykształceniem, a odsetek o 20 p.p. mniejszy pracował w miejscu związanym z ich branżą. Studenci studiów niestacjonarnych częściej podejmowali pracę. Wśród studentów studiów stacjonarnych prawie połowa nie pracowała dotychczas w swojej branży.
- ❖ Wśród obecnie pracujących studentów mediana zarobków wynosi 2001-3000 zł netto. Jedynie co dziesiąty ankietowany zarabia więcej niż 3000 zł netto. Mediana preferowanych obecnie zarobków jest na podobnym poziomie. Za rok co najmniej połowa studentów chciałaby zarabiać jednak pomiędzy 3001-4000 zł netto, a za 3 lata – 5001-6000 zł „na rękę”. Preferowana mediana zarobków za 10 lat to 7001-8000 zł netto.

## PODSUMOWANIE BADANIA (2/2)

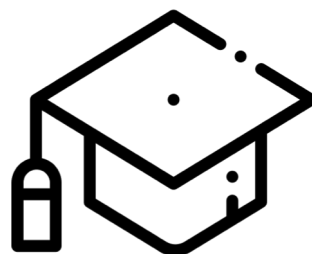
- ❖ Większość badanych (82%) była kiedykolwiek zainteresowana podjęciem stażu w Polsce. Najczęściej argumentowano to możliwością zdobycia kompetencji w zawodzie (43%) oraz chęcią zarobku na płatnym stażu (33%). Dla prawie 30% respondentów to przepustka do zdobycia pracy w danej firmie oraz możliwość nauczenia się czegoś nowego.
- ❖ Jedynie 7% ankietowanych nie chciałoby podjąć stażu w Polsce, najczęściej wskazując na brak płatnych staży (41%) oraz brak interesujących ofert (26%).
- ❖ Chęć podjęcia stażu zagranicą wyraża już mniejszy odsetek – 52%, czyli o 20 p.p. mniej niż w przypadku stażu w Polsce. Co czwarty student nie chciałby w ogóle podjąć stażu poza Polską. Wśród argumentów o podjęciu takiej praktyki najczęstsze to chęć nauczenia się języka obcego (37%) oraz lepsza płaca na takich stażach niż w Polsce (36%).
- ❖ Dla respondentów najważniejsze aspekty stażu to poziom wynagrodzenia (35%), elastyczne godziny pracy (35%) oraz szansa na zatrudnienie po ukończeniu stażu (33%).

# Szczegółowe wyniki badania



## STUDIA

Zaznacz typ kierunku, który studiujesz, Jeżeli studiujesz na więcej niż jednym kierunku, wybierz ten, który jest dla Ciebie najważniejszy.



Zaznacz typ kierunku, który studiujesz, Jeżeli studiujesz na więcej niż jednym kierunku. wybierz ten, który jest dla Ciebie najważniejszy.



- Stacjonarne
- Niestacjonarne (zaoczne / wieczorowe)
- Indywidualny tok studiów

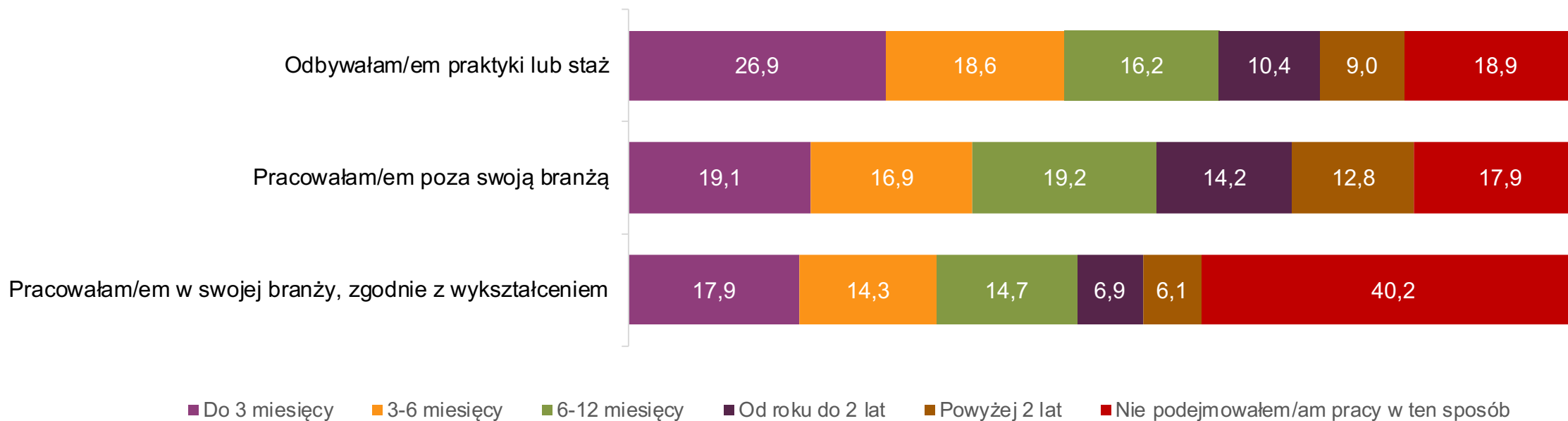
Podaj rok studiów.



- Pierwszy rok
- Drugi rok
- Trzeci rok
- Czwarty - pierwszy rok magisterskich uzupełniających / inżynierskich
- Piąty rok (drugi rok magisterskich uzupełniających / inżynierskich)
- Inny rok. który?

## PRACA

Wybierz liczbę przepracowanych przez Ciebie miesięcy. Pod uwagę weź wszystkie dotychczasowe miejsca pracy.

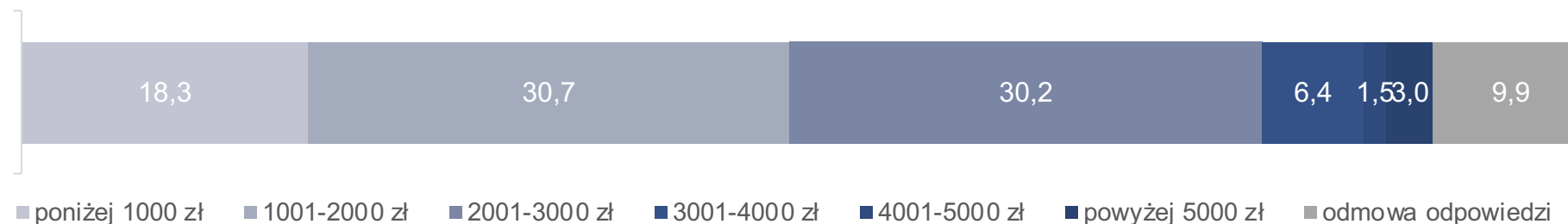




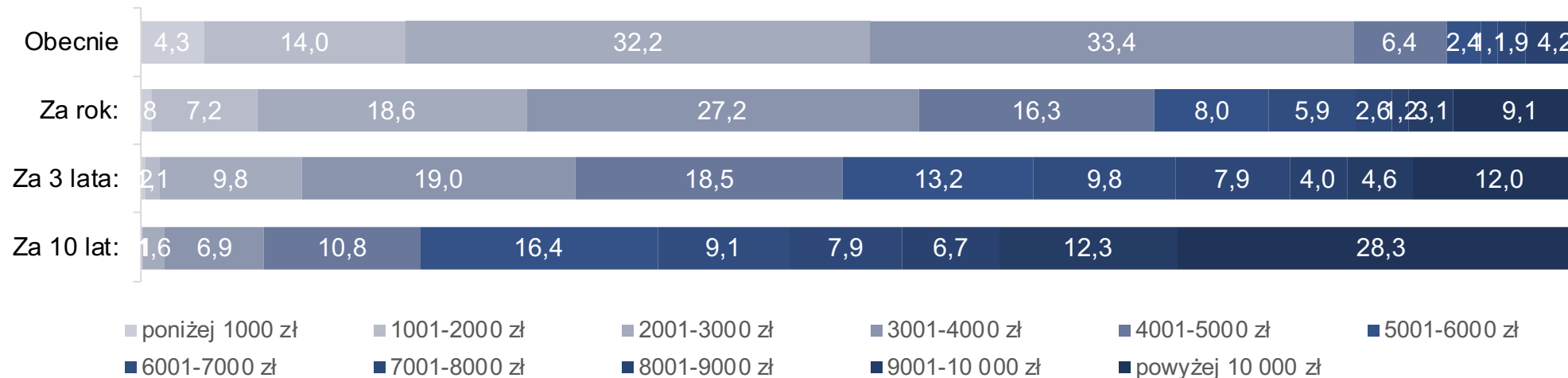
## ZAROBKI

### Ile obecnie zarabiasz miesięcznie „na rękę” (netto)?\*

[N=404]



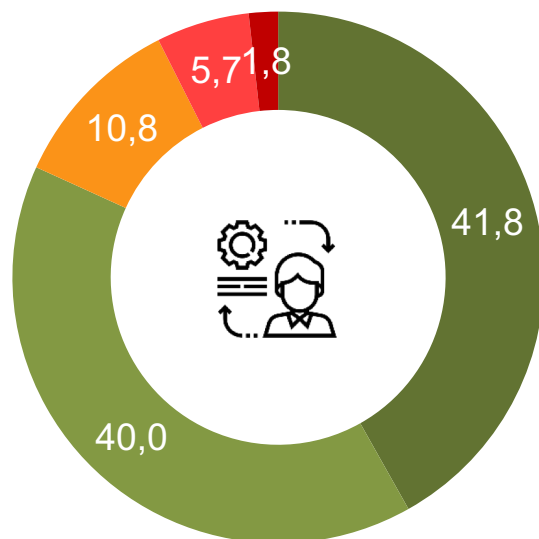
### Ile chciał(a)byś zarabiać miesięcznie „na rękę” (netto)?



\*Pytanie skierowane do osób, które obecnie pracują  
Dane w %  
N=901

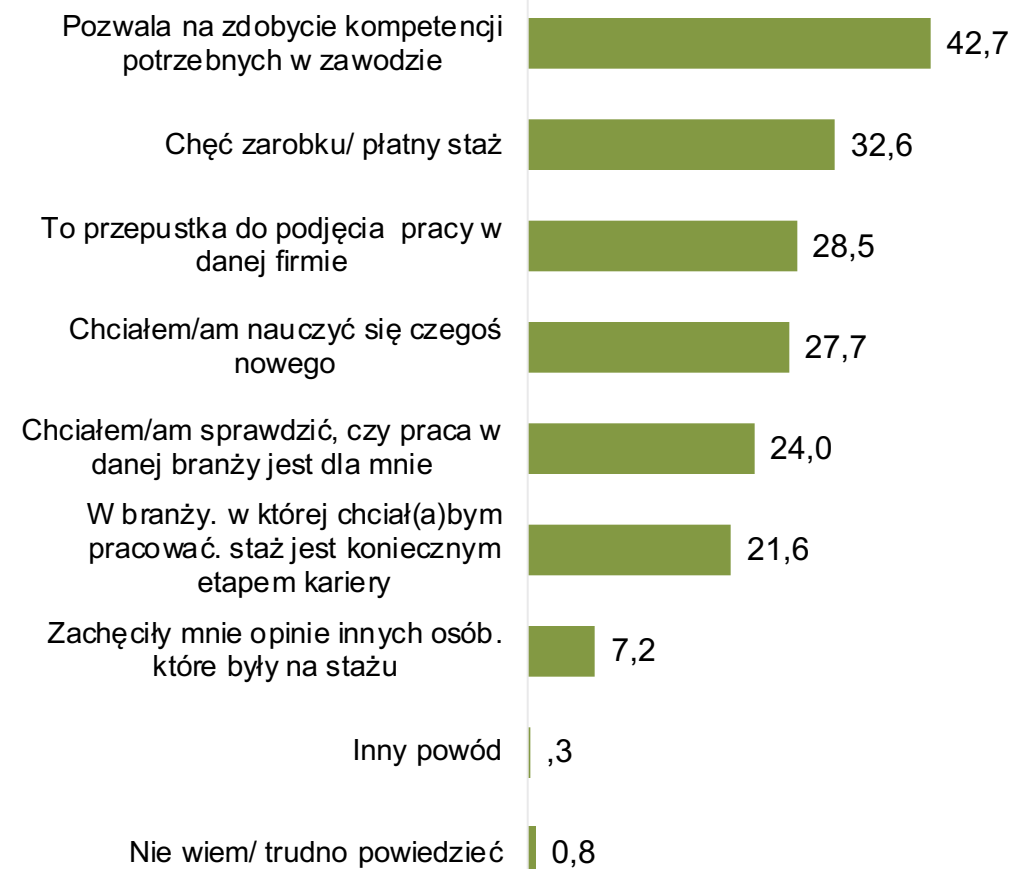
# ZAINTERESOWANI STAŻEM W POLSCE

Czy kiedykolwiek byłeś/aś zainteresowana podjęciem stażu w Polsce?



- Zdecydowanie tak
- Raczej tak
- Nie wiem/ trudno powiedzieć
- Raczej nie
- Zdecydowanie nie

Dlaczego byłeś/aś zainteresowana podjęciem stażu w Polsce?  
[N=737]

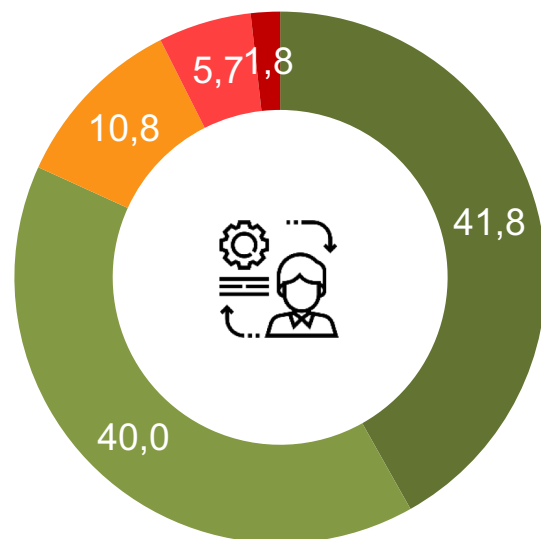


\*Pytanie skierowane do osób zainteresowanych stażem w Polsce, możliwość wskazania max. 2 odpowiedzi

Dane w %  
N=901

# NIEZAINTERESOWANI STAŻEM W POLSCE

Czy kiedykolwiek byłeś/aś zainteresowana podjęciem stażu w Polsce?



- Zdecydowanie tak
- Raczej tak
- Nie wiem/ trudno powiedzieć
- Raczej nie
- Zdecydowanie nie

**Dlaczego nie byłeś/aś nigdy zainteresowana podjęciem stażu w Polsce?\***  
[N=164]

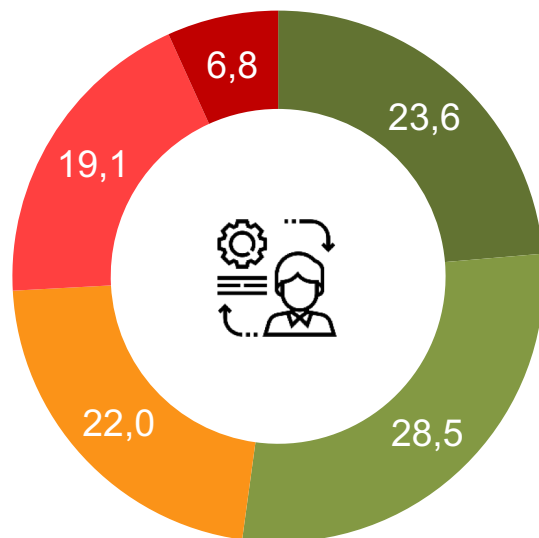


\*Pytanie skierowane do osób niezainteresowanych stażem w Polsce, możliwość wskazania max. 2 odpowiedzi

Dane w %  
N=901

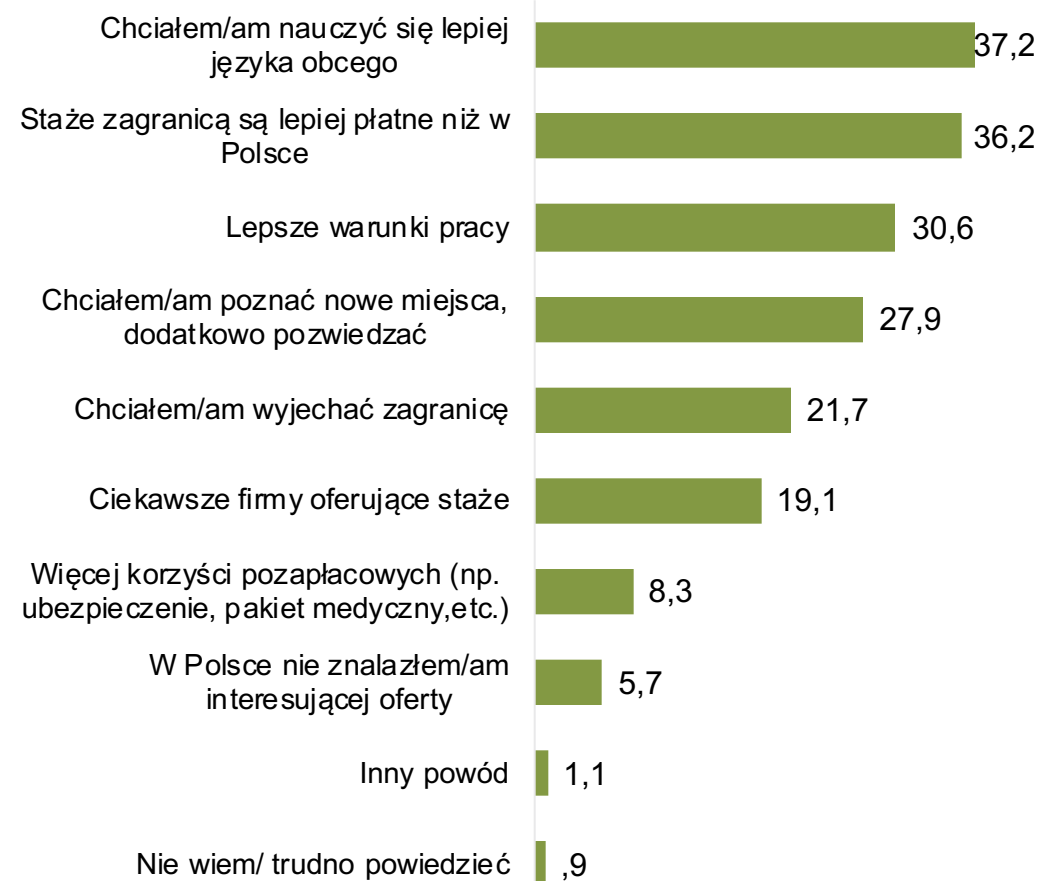
# ZAINTERESOWANI STAŻEM ZAGRANICĄ

Czy kiedykolwiek byłeś/aś zainteresowana podjęciem stażu zagranicą?



- Zdecydowanie tak
- Raczej tak
- Nie wiem/ trudno powiedzieć
- Raczej nie
- Zdecydowanie nie

Dlaczego byłeś/aś zainteresowana podjęciem stażu zagranicą?\*  
[N=470]

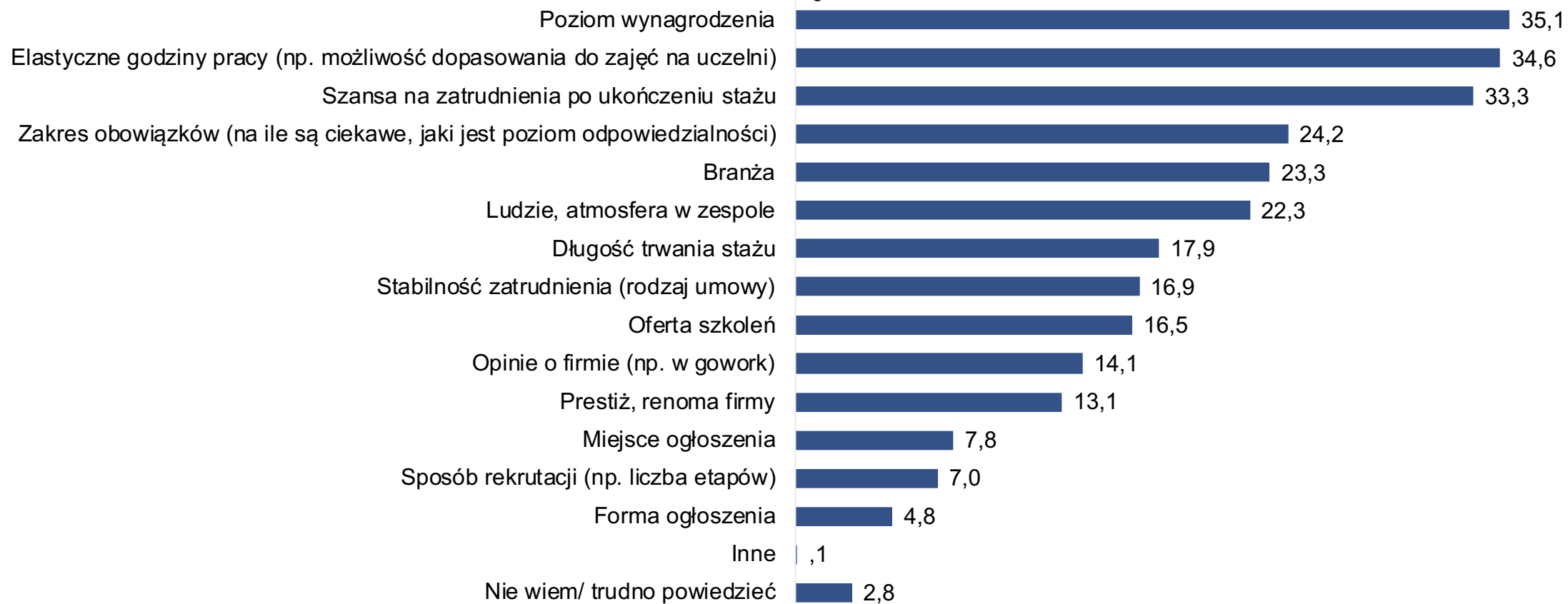


\*Pytanie skierowane do osób zainteresowanych stażem zagranicą, możliwość wskazania max. 2 odpowiedzi

Dane w %  
N=901

## NAJWAŻNIEJSZE ASPEKTY OFERTY STAŻOWEJ

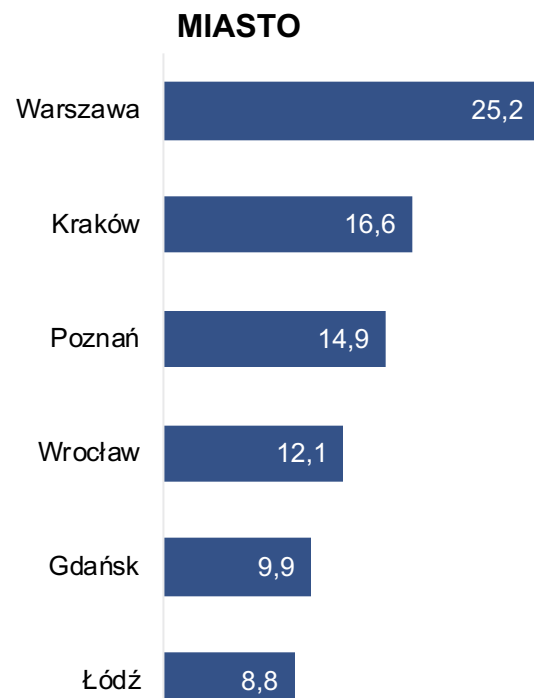
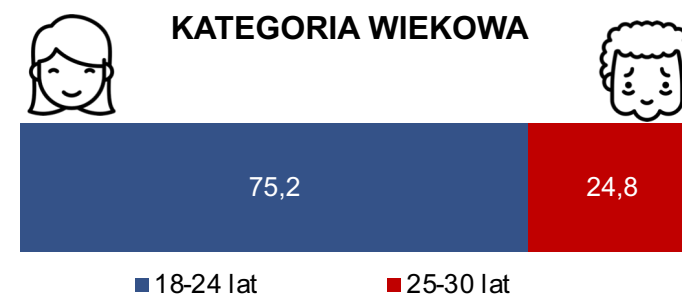
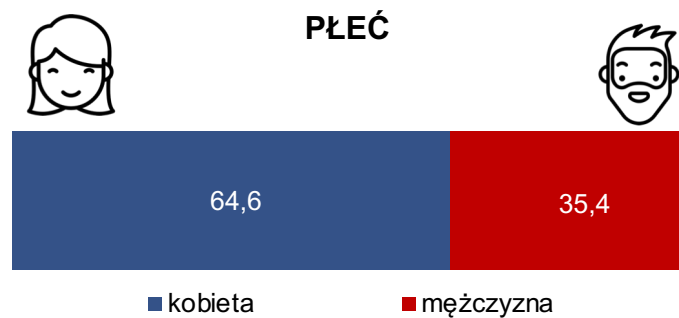
Na co zwracasz/ zwracał(a)byś szczególną uwagę przy szukaniu stażu? Zaznacz max. 3 najważniejsze dla Ciebie aspekty.



# Struktura demograficzna



## STRUKTURA DEMOGRAFICZNA





**Polska  
Rada  
Biznesu**

Program Kariera

