

# STUDENCI NA RYNKU PRACY

## Raport badawczy








Marzec 2023

## SPIS TREŚCI

---

	<b>Slajdy</b>
Metodologia badania	3
Podsumowanie wyników	4
Szczegółowe wyniki badania	5
Struktura demograficzna	10
Kontakt	12

# METODOLOGIA BADANIA

Cel badania:		Głównym celem badania było określenie doświadczenia studentów w pracy oraz zbadanie ich preferencji zarobkowych
Metoda badawcza:		Wywiady on-line (CAWI) na panelu internetowym SW Panel
Próba badawcza:		W ramach badania przeprowadzono 800 ankiet ze studentami z 12 miast Polski
Respondent:		Studenci różnych kierunków i lat studiów
Termin realizacji badania:		15/03 – 28/03.2023

## PODSUMOWANIE BADANIA

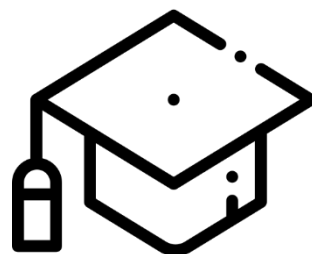
- ❖ 15% badanych studiuje kierunek z zakresu **nauk ekonomicznych** lub **prawo**. Często spotykanymi wśród badanych kierunkami są również **medycyna** lub **farmacja** (13%), kierunki **humanistyczne** lub **artystyczne** (11%), informatyka (11%) oraz studia przyrodnicze lub matematyczne/statystyczne (10%).
- ❖ Większość badanych studentów (75%) studiuje w trybie **stacjonarnym**. Niemal 40% respondentów (38%) studiuje na pierwszym roku. Co piąty jest studentem drugiego roku. Wśród badanych 40% **pracuje stale lub dorywczo**.
- ❖ Mediana obecnych zarobków netto znajduje się w przedziale **3001-4000 zł**. Wynagrodzenie w tym przedziale otrzymuje co piąty pracujący student (19%). Podobne odsetki wskazały na zarobki w przedziale 1001-2000 zł (18%) oraz 2001-3000 zł (19%).
- ❖ Mediana preferowanych obecnie zarobków sięga **5001-6000 zł** netto. Wysokość wynagrodzenia uważana za optymalną za rok wynosi między 6001 a 7000 zł, za trzy lata 9001-10 000 zł, a za 10 lat – powyżej 10 000 zł netto. W porównaniu z poprzednią falą badania wszystkie te wartości wzrosły. Dla bliższej perspektywy czasowej przesunęły się o ok. 1000 zł, a dla późniejszych okresów nawet o 2000 zł.

# Szczegółowe wyniki badania

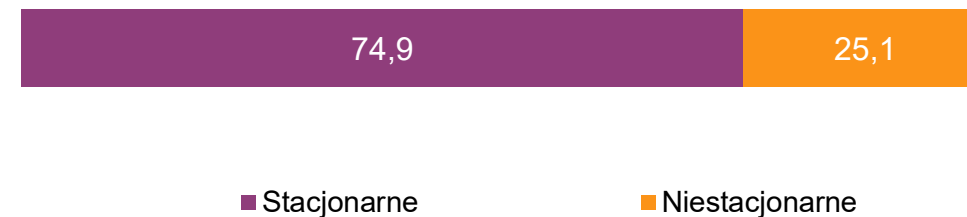


## STUDIA

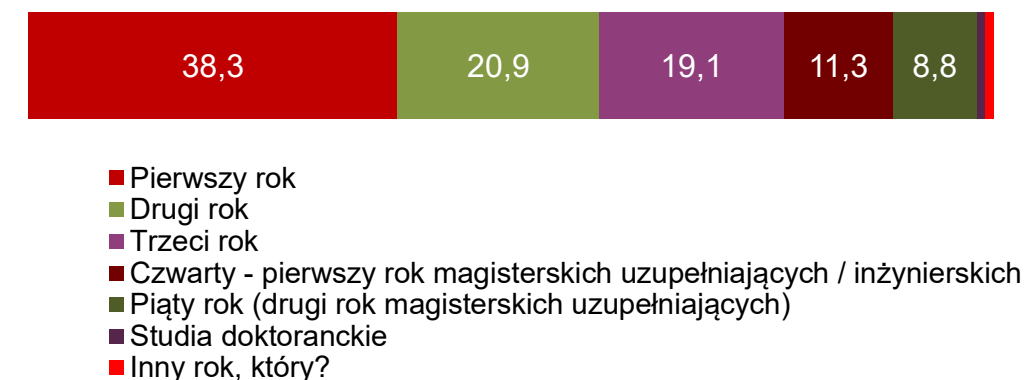
Zaznacz typ kierunku, który studiujesz, Jeżeli studiujesz na więcej niż jednym kierunku, wybierz ten, który jest dla Ciebie najważniejszy.



Jaka jest forma Twoich studiów?

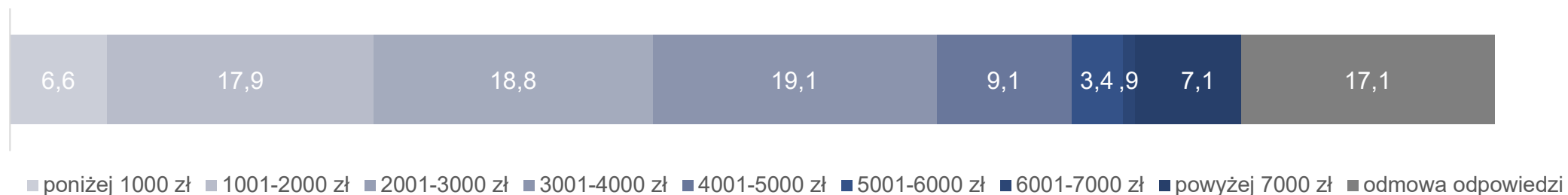


Podaj rok studiów.

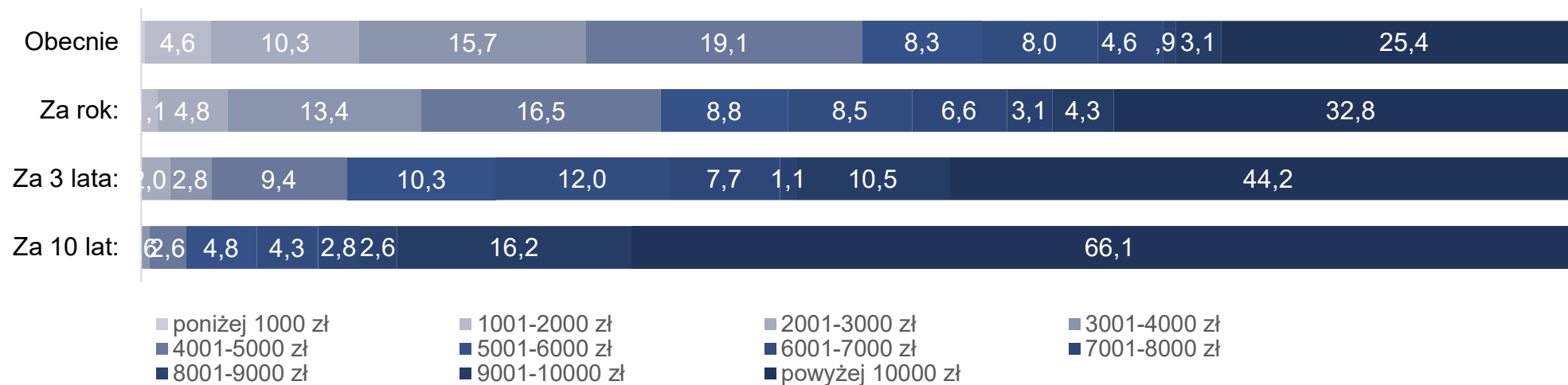


## ZAROBKI

## Ile obecnie zarabiasz miesięcznie „na rękę”?

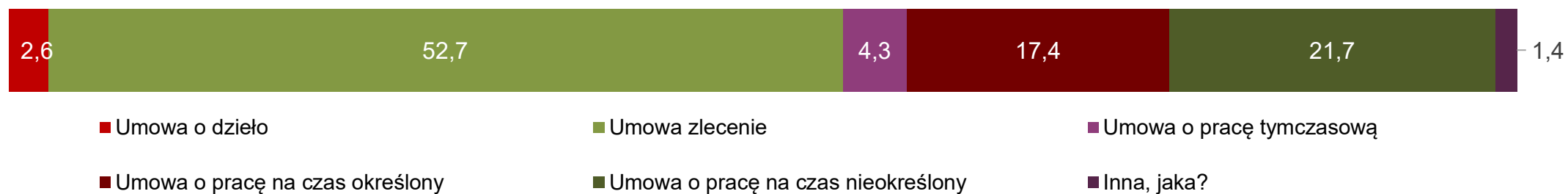


## Ile chciał(a)byś zarabiać miesięcznie „na rękę”?



## OBECNA PRACA

## Jaka jest forma Twojego zatrudnienia?



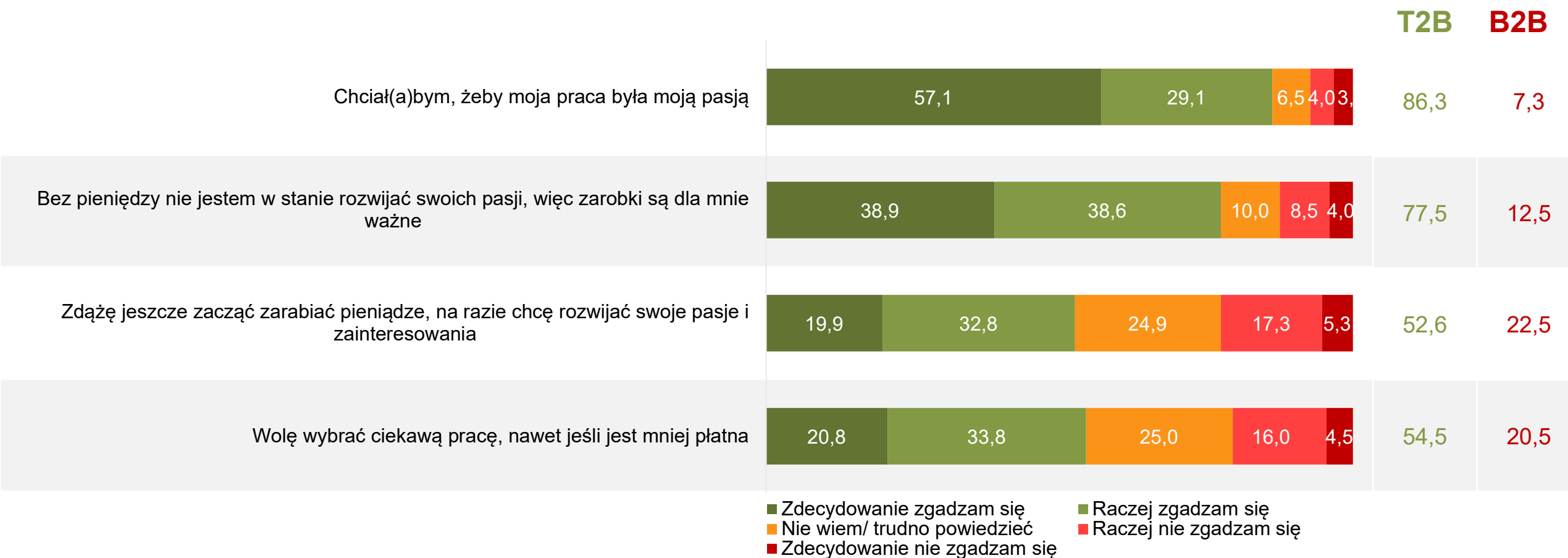
## Określ wymiar swojej obecnej pracy





## ROZWIJANIE ZAINTERESOWAŃ W PRACY

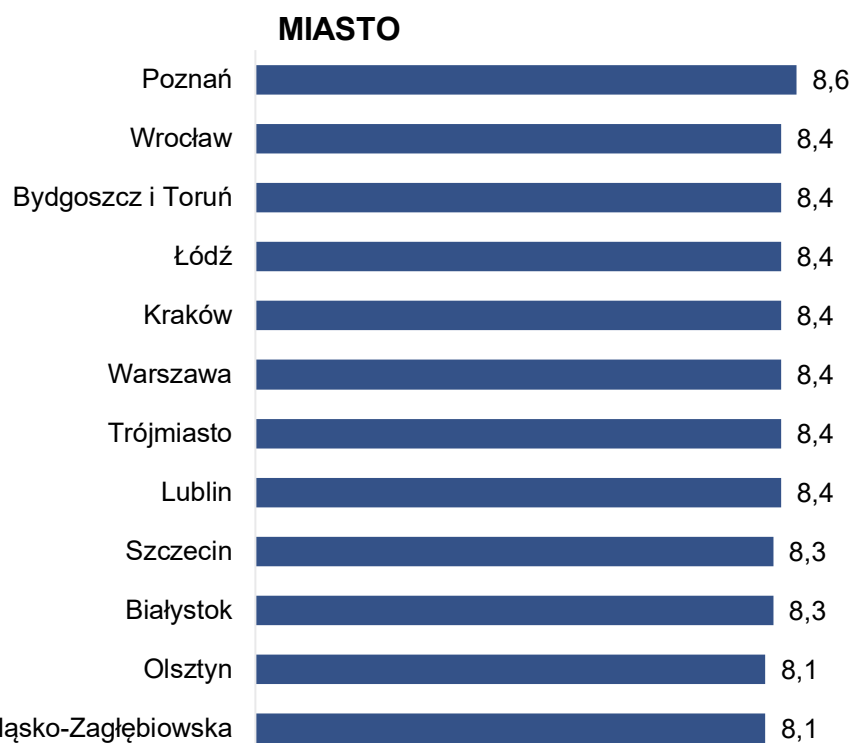
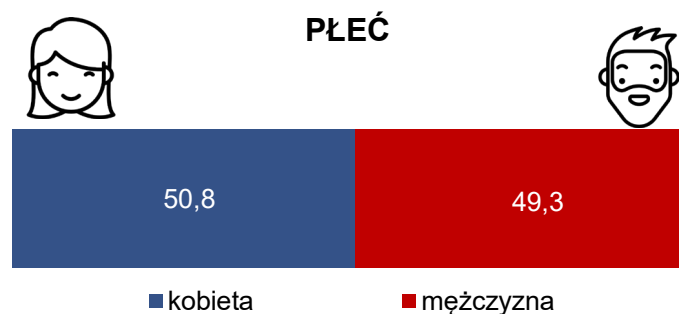
Wskaż, na ile zgadzasz się z poniższymi stwierdzeniami:



# Struktura demograficzna



# STRUKTURA DEMOGRAFICZNA



# KONTAKT

**Małgorzata Bodzon**

Zadzwoń

tel.: +48 535 123 519

Napisz

email: [m.bodzon@swresearch.pl](mailto:m.bodzon@swresearch.pl)

